

RCMP·GRC



ROYAL CANADIAN MOUNTED POLICE • GENDARMERIE ROYALE DU CANADA





캐나다의 RCMP: 새 이민자 안내서



Royal Canadian Mounted Police Gendarmerie royale du Canada

Canada





브리티시 컬럼비아주 RCMP 연락처

긴급 상황

9-1-1
(영어를 몰라도 통화할 수 있습니다)

비긴급 상황

거주지 RCMP 관서에 연락하십시오
<http://www.rcmp-grc.gc.ca/detach/en>

웹사이트

www.bc.rcmp.ca (영어와 프랑스어)

트위터

@bcrcmp


페이스북



BC RCMP News

차례

머리말.....	5
RCMP 소개/경찰이 하는 일.....	5
경찰에 연락하기.....	6
911 전화 – 긴급 상황	6
911 에 잘못 전화한 경우.....	6
비긴급 상황.....	7
경찰에 전화할 때 무엇이 필요한가요?.....	7
범죄를 익명으로 신고하기.....	8
온라인으로 신고하기.....	8
경찰을 대할 때 주의 사항.....	8
집에서.....	8
운전 중.....	9
경찰에 구금되거나 체포되는 경우.....	9
질문, 우려 및 불만 사항.....	10
피해자 서비스.....	11
피해자링크 BC(VictimLink BC).....	11
신원 조회 및 신원과 성범죄 조회.....	11
취업 기회.....	12
자원봉사 기회.....	12
순경 보조원 프로그램.....	13
소년범 선도 프로그램.....	13
가정 폭력.....	13
중요 범죄.....	13
실종자.....	14
노인 안전.....	14
노인 학대.....	15

범죄 예방	15
개인 안전	15
강도	15
자동차 범죄	16
주택 방법	16
도로 안전	16
사기 행위	17
자녀의 안전 유지	17
괴롭힘	17
인터넷 안전	18
갱단	18
약물	19
BC 주에서 도움을 받을 수 있는 곳	20





머리말

이 안내서에서는 다음 정보를 제공합니다.

- 캐나다에서 경찰이 하는 일
- 경찰에 언제 어떻게 연락하나
- 경찰이 다가오거나 질문하는 경우 해야 할 일
- 범죄 예방 프로그램
- 주민이 범죄 예방을 위하여 주도적으로 할 수 있는 일

RCMP 소개/경찰이 하는 일

RCMP는 캐나다의 국립 경찰 서비스이며, BC 주에서도 대부분 타운과 도시의 관할 경찰 임무를 수행합니다. RCMP는 문화적 차이를 민감하게 인식하고 모든 사람을 편견 없이 존중하며 대우하는 일에 전념하고 있습니다. RCMP의 책임은 다음과 같습니다.

- 범죄 예방과 수사
- 평화와 질서 유지
- 법 집행, 국가 안보에 기여

특히, RCMP는 다음과 같은 상황에서 도울 수 있습니다.

- 주거 침입 조사
- 자동차 사고 시 교통 안전 유지
- 실종자 수색
- 범죄 예방 정보 제공으로 범죄 재발 방지
- 지역 사회 축제 참여 및 특별 행사 시 교통 통제

경찰 제복

경찰관들은 일반 순찰, 교통 근무, 특수 수사 임무 등 다양한 일을 합니다. 복장은 다음과 같이 다양할 수 있습니다.

- **일반 근무복** - 일반 근무 경찰관, 교통 경찰관, 지역 사회 치안 경찰관이 착용합니다.
- **빨간색 또는 파란색 서지** - 주로 특별 행사나 의식용으로 착용합니다. 고유의 빨간색 서지는 전 세계에서 캐나다의 상징으로 인정받는 제복입니다.
- **사복** - 특수 팀이 임무에 따라 정장이나 평상복을 착용할 수 있습니다.



어떤 사람이 경찰인지 아닌지 불확실하면 경찰 신분증이나 배지를 보여달라고 하면 됩니다. 또한, 거주지 경찰서에 연락하여 신원을 확인해도 됩니다.

경찰에 연락하기

거주지 경찰서에 모든 범죄와 수상한 활동을 신고하실 것을 권합니다. 범죄를 신고하면 경찰이 용의자를 확인하여 검거하고, 범죄 추이를 파악하며, 경찰 자원 이용 방법을 아는 데 도움이 될 수 있습니다.

911 전화 - 긴급 상황

범죄나 화재, 의료적 긴급 상황인 경우 911 에 즉시 연락하십시오(하루 24 시간 연중무휴).

911 에 연락해야 하는 상황의 예

- 긴급 상황은 화재나 현행 범죄, 구급차가 필요한 의료적 상황이나 생명을 위협하는 사건입니다.
- 사람의 생명이 위험하거나 사람 또는 재산에 당장 위협이 있는 경우
- 무단 침입 같은 범죄가 저질러지고 있는 상황
- 중대한 범죄가 방금 발생했는데 용의자가 여전히 근처에 있고/있거나 현장에 다시 나타날 수 있는 상황
- 용의자를 체포하거나 중대한 범죄를 방지하기에 좋은 기회가 있는 경우

911 에 연락하면 접수 요원이 경찰이나 소방서, 구급차를 원하는지, 어느 도시인지 묻습니다. 영어를 할 줄 몰라도 접수 요원에게 어느 언어인지 알려주면 그 언어를 할 줄 아는 사람을 최선을 다해 찾아드립니다. 예를 들어, "police, Surrey, and speak Korean"(경찰, 써리, 한국어 합니다)라고 하시면 됩니다.

전화를 건 사람이 무슨 이유로든 말을 하지 못하면, 접수 요원은 그 전화번호와 연결된 주소로 경찰관을 즉시 출동시킵니다.

911 에 잘못 전화한 경우

해마다 수천 건의 전화가 911 에 잘못 걸려옵니다. 이를 일부 방지할 수 있는 방법은 다음과 같습니다.

- 집 전화나 휴대 전화의 단축키에 911 을 입력하지 마십시오.
- 휴대 전화를 주머니에 넣었을 때 실수로 전화가 걸리지 않도록 잠금 장치를 하십시오.
- 언제, 어떻게 911 이나 비긴급 연락처에 전화하는지 자녀에게 설명해주십시오.

911 에 실수로 전화했어도 끊지 말고 접수 요원과 통화하십시오. 그렇지 않으면 경찰이 발신자에게 다시 전화하거나 직접 출동하여야 합니다. 경찰의 우선순위는 시민의 안전 보장입니다. 실수로 전화하여도 곤란하게 되거나 범칙금 티켓을 받지 않지만, 절대 끊지 말고 항상 기다렸다가 상황을 설명하십시오.

긴급 상황이 아닌 범죄를 신고하여야 할 때는 비긴급 상황 전화로 연락하십시오. RCMP 웹사이트에서 거주지 RCMP의 비긴급 상황 전화번호를 찾아보십시오: <http://www.rcmp-grc.gc.ca/detach/en> (영어와 프랑스어)

비긴급 상황 전화의 예

- 이미 저질러졌고 용의자가 없는 범죄 신고(예: 간밤에 자동차에 도둑이 들)
- 수상하거나 성가신 행동 신고(예: 시끄러운 파티)
- 내게 이미 있는 경찰 파일의 후속 정보를 주거나 받음

관찰하세요. 신고하세요

무언가 이상하고 어색한 것 같으면 직감을 따라 경찰에 신고하십시오. 수상한 행동은 다음과 같을 수 있습니다.

- 누군가 자동차와 창문 안을 엿보고 있음
- 특별한 용무가 없어 보이는 낯선 사람이 동네를 배회함

경찰에 전화할 때 무엇이 필요한가요?

접수 요원들은 고도의 훈련을 받은 사람들이며, 여러 질문을 통해 구체적인 정보를 수집합니다. 신고자는 전화를 끊지 말고 침착하게 질문에 답하면 경찰의 대응을 도울 수 있습니다. 신고자가 질문에 답하는 동안 접수 요원은 신고 내용을 신고자의 위치로 출동 중인 경찰관에게 전달합니다.


접수 요원이 하는 질문의 예는 다음과 같습니다.

- 무엇을 신고하시나요?
- 언제 발생했나요?
- 어디서 발생했나요?
- 누가 관련되어 있나요?
- 왜 발생했다고 생각하시나요?

접수 요원은 사건 현장에 술이나 마약, 무기가 있는지도 물어서 그 정보를 출동 경찰관에게 전달하기도 합니다.

경찰 신고 사건에 용의자나 목격자, 피해자로 관련된 사람에게 경찰관은 다음을 묻습니다.

- 이름
- 생년월일
- 주소와 전화번호



이 정보는 안전한 경찰 데이터베이스에 입력됩니다. 개인 정보는 다른 사람에게 공개되거나 다른 목적으로 사용되지 않습니다.

범죄를 익명으로 신고하기

- 범죄를 익명으로 신고하려면 범죄 방지(Crime Stoppers) 제보 전화에 1-800-222-TIPS 로 연락하거나 다음 웹사이트에서 신고하면 됩니다: <http://www.bccrimestoppers.com/>
- Crime Stoppers 는 115 개가 넘는 언어로 제보를 받습니다.
- 거주지의 경찰 관서를 방문하여 범죄를 신고할 수 있습니다.
- 사전 등록된 청각 장애인이나 언어 장애인은 9-1-1 에 문자를 보낼 수 있습니다.

온라인으로 신고하기

특정 범죄는 이제 온라인으로 신고할 수 있습니다. 거주지 경찰 관서 웹 페이지에서 온라인 신고가 가능한지 알아보십시오.

거주지에 온라인 신고가 존재하는 경우 신고 범주는 다음과 같습니다.

- \$5,000 미만 재산 분실 또는 도난(용의자 없음)
- \$5,000 미만 기물 파손 또는 자동차 무단 침입(용의자 없음)
- \$5,000 미만 뺑소니 피해(용의자 없음)
- 위험 운전 같은 교통 위반

경찰을 대할 때 주의 사항

경찰은 여러 이유로 주민의 집 안이나 지역 사회에서 주민과 대화가 필요할 수 있습니다. 예를 들어, 경찰은

- 진행 중인 수사에 관해 말하고자 할 수 있습니다.
- 발생한 범죄 관련 정보를 주민의 동네에서 찾아보고자 할 수 있습니다.
- 범죄 예방이나 안전에 관한 정보를 알려주고자 할 수 있습니다.

경찰관인지 아닌지는 대개 제복을 보면 알아볼 수 있습니다. 때로, 제복을 입지 않은 경찰관을 만날 수도 있습니다. 경찰관의 신분이 의심되면 그 경찰관의 이름과 배지 번호를 비롯하여 공식 신분증을 보여달라고 하면 됩니다.

집에서

주민이 집에 있을 때 경찰이 문 밖에 찾아오면 응하여야 합니다. 경찰관이 존중해 주기를 원하는 문화적 관습이 있으면 알려주십시오. **근무 중인 경찰관은 집에 들어갈 때 신발을 벗을 수 없음을 유의하시기 바랍니다.**



이해가 안 되는 것이 있으면 두려워하지 말고 질문하십시오. 영어를 할 줄 모르면 가족이나 친구 또는 이웃에게라도 도와달라고 하시면 됩니다. 주변에 아무도 없으면 경찰관이 한국어로 도움 사람을 찾으려고 최선을 다할 것입니다.

용어 정의

피해자(Victim)

범죄나 사고, 사건의 결과로 정서적 피해나 신체적 피해를 본 사람

목격자(Witness)

범죄나 사고가 일어나는 것을 본 사람

용의자(Suspect)

범죄나 범행을 저질렀다고 생각되는 사람

경찰관은 다음 경우에 주민의 집에 들어갈 수 있습니다.


- 집에 있는 사람이 들어오라고 했을 때
- 긴급 상황이 있거나 사람이 다친다고 믿을 타당한 근거가 있을 때
- 들어가도록 허용되었음을 보여주는 법률 서류가 있을 때
- 집 안에 있는 사람의 안전을 확인하려고(예: 911 전화가 끊어짐)

운전 중

경찰은 언제든지 차를 멈추고 교통 법규 위반이나 기타 위반을 단속할 권한이 있습니다. 경찰관은 도로변이나 순찰차에서 수신호로 또는 경광등이나 사이렌, 확성기로 운전자에게 갓길에 정차하라는 신호를 보냅니다.

경찰이 정차를 요구할 때는 모든 사람의 안전을 위해 다음과 같이 하여야 합니다.

- 속도를 줄이고 가능한 한 빨리 안전하게 도로의 오른쪽 갓길에 차를 세우십시오.
- 경찰관이 달리 지시하지 않는 한 차 안에 머무십시오.
- 창문을 내리고 두 손이 보이게 하십시오.
- 경찰관과 대화하고 운전면허증과 차량 등록증 같은 서류를 요구하면 제시하십시오. 이런 서류는 경찰관이 요구할 때 보여주는 것이 운전자의 법적 의무입니다.



교통 법규 위반은 크게 두 범주에 속합니다.

주행 위반: 과속, 정지 신호나 멈춤 표시 무시, 부적절한 차로 변경, 차간 거리 미준수

비주행 위반: 안전띠 미착용, 브레이크 등 파손, 운전면허증이나 자동차 등록증, 자동차 보험 증명 서류 제시 불이행

운전 중 정차 요구를 받는 다른 이유는 다음과 같습니다.

- 음주 운전
- 위험 운전이나 부주의 운전
- 운전 중 모바일 기기 사용(예: 문자 주고받기)
- 범죄 수사. 예를 들어, 운전자나 승객 및/또는 차량이 경찰이 수배 중인 사람이나 차량의 외관과 일치할 수 있습니다.
- 안전상의 우려

여러 이유로, 정차 단속은 경찰관이 하는 일 중 가장 위험한 편에 속합니다. 다른 어느 임무보다 일상적인 정차 단속을 수행하다 다치거나 사망하는 경찰관이 더 많습니다. 경찰관은 차량 탑승자들의 동태를 살피는 동시에 다른 차량들도 끊임없이 관찰해야 합니다. 경찰관은 특정 절차를 따라 차량을 안전하게 세우는 훈련을 받았습니다. 경찰관이 차에 접근하는 방식을 보고 염려할 수도 있지만, 운전자를 위협할 의도가 있지는 않습니다.



경찰에 구금되거나 체포되는 경우

경찰에 체포 또는 구금되는 사람은 캐나다 권리 자유 헌장(Canadian Charter of Rights and Freedoms)에 따르는 특정 권리가 있습니다. 그 권리는 다음과 같습니다.

체포 또는 구금되는 이유를 들을 권리

지체 없이(상황이 통제되고 모든 당사자의 안전이 보장되는 대로라는 의미) 변호사의 도움을 받을 수 있다는 권리를 듣고 그 권리를 행사할 권리

원하는 변호사에게 전화를 하거나 법률 구조 변호사에게서 무료 조언을 받도록 허용되는 권리

만 18 세 미만 청소년은 청소년범죄법(Young Offender Act)에 따라 추가 권리가 있으며 그 중 하나가 부모나 보호자와 대화할 권리입니다.

경찰관은 발생 범죄에 어떻게든 연루되어 있다고 믿는 사람을 구금할 권리가 있습니다. 경찰은 대개 이 기간에 해당 상황을 더 조사하고 질문을 합니다. 경찰은 범죄 용의자를 체포할 때 그 사람과 그 사람이 가지고 있는 물건 그리고 체포 당시 용의자 주위에 자동차가 있으면 그 자동차도 수색할 수 있습니다. 경찰은 모든 사람의 안전을 보장하고, 증거를 찾으며, 증거 인멸을 막으려고 이런 수색을 합니다.

질문, 우려 및 불만 사항

경찰이 적발한 위반에 대하여 궁금한 점이나 우려 사항 또는 불만 사항이 있는 사람에게는 질문하거나 제기할 권리가 있습니다. 언제든지 거주지 RCMP 관서에 연락하여 우려 사항을 전달할 수 있습니다.

거주지 RCMP 관서에 직접 연락하고 싶지 않지만, 경찰과 대화하는 것이 여전히 불편한 사람은 'RCMP 에 대한 불만 처리 위원회'(Commission for Public Complaints against the RCMP, CRCC)에 아래 연락처로 연락하여도 됩니다.

- 캐나다 내 어디서나: 1-800-665-6878
TTY: 1-866-432-5837(청각 장애인용)
- Civilian Review and Complaints Commission for the RCMP
P.O. Box 1722, Station B
Ottawa, ON K1P 0B3
- 웹사이트: <https://www.crcc-ccetp.gc.ca/> (영어와 프랑스어)

피해자 서비스

적시에 제공되는 피해자 서비스는 범죄 피해와 재범죄 피해의 해로운 영향을 줄이는 일에서 필수적인 역할을 합니다.

RCMP 피해자 서비스 프로그램(Victim Services Program)의 목적은 다음과 같습니다.

- 범죄의 영향과 피해자 및 그 가족의 정신적 충격을 줄이고 회복을 돕습니다.
- 피해자의 안전을 강화하고 추가 피해 위험을 줄이는 데 도움을 줍니다.
- 피해자의 형사 사법 제도 참여 수준을 증대시킵니다.
- 피해자를 준비시켜 법원 절차에서 목격자로 증언하게 합니다.

도움 요청 전화로부터 범죄 수사와 피해자 서비스 소개에 이르기까지, 경찰은 피해자 서비스 단체와 긴밀하게 협력하여 피해자가 필요한 지원을 신속하게 받게 하여 줍니다.

피해자링크 BC(VictimLink BC)

VictimLink BC 는 범죄 피해자를 위한 주 전역 도움을 전화입니다. VictimLink BC 의 피해자 지원 담당자는 모든 범죄 피해자에게 정보를 제공하고 서비스를 소개하며, 성폭행, 교제 시 폭력, 노인 학대, 신체적 학대나 성적 학대를 당한 성인 등 가정 폭력과 성폭력 피해자들에게 위기 상황 지원 서비스를 제공합니다.



VictimLink BC 는 피해자 서비스, 임시 거처, 상담 서비스를 비롯하여 거주지 내 프로그램과 사회 단체, 의료 기관, 사법 기관, 정부 기관 등 도움을 받을 수 있는 곳들을 연결하여 줍니다. 또한, 사법 제도, 관련 연방 및 주 의회와 프로그램, 범죄 예방, 안전 계획, 보호 명령 등재소, 필요에 따라 기타 서비스에 관한 정보도 제공합니다.

VictimLink BC 에 연락할 수 있는 전화번호는 1-800-563-0808 입니다. VictimLink 에 관한 자세한 사항은 다음 웹사이트를 보시기 바랍니다:
<http://www.victimlinkbc.ca/> (영어)

신원 조회 및 신원과 성범죄 조회

다음과 같은 여러 목적에 신원 조회가 필요할 수도 있습니다: 취업, 입양, 해외 여행, 자원봉사, 시민권, 이름 변경, 학생 배치,

전과 기록 유예(이전의 사면) 신청. 신원 조회를 신청할 때는 거주지 경찰 관서에 먼저 연락하십시오. 자세한 사항은 다음 웹사이트를 보십시오.

bc.rcmp.ca > Safety Tips

전과 기록 파일은 해당인의 형사 기소, 유죄 판결, 석방, 지문 정보 등으로 구성되어 있습니다. 기소되거나 유죄 판결을 받는 사람의 파일에는 지문이 포함됩니다.

신원 조회(Criminal Record check): 이것은 신청인에게 전과 기록이 있는지 확인하고 법적으로 공개할 수 있는 상세 정보를 신청인에게 제공하는 절차입니다.

신원과 성범죄 조회(Vulnerable Sector(VS) check): 이것은 개인에게 전과 기록과 더불어 성범죄에 대한 전과 기록 유예 사실과 VS 조회와 관련한 정보가 지역 경찰 기록에 있는지 확인하는 절차입니다. 법적으로 공개할 수 있는 정보를 신청인에게 제공합니다.

주: 이민 목적으로 지문 조사 서비스를 받아야 하면 요구 조건을 명시한 이민부 편지나 양식을 신분증과 함께 가지고 가십시오.

취업 기회

캐나다에는 RCMP 수준의 서비스와 다양한 임무를 제공하는 다른 경찰력이 없습니다. 150 여 전문 분야가 있는 RCMP 는 평생 교육과 성장 기회가 가득한 직장입니다.

RCMP 는 다른 직장과 확연히 다릅니다. 거주지와 거주 지방에서 뜻 깊은 일을 하고 싶다면 우리가 제공하는 것을 알아보고 결코 평범하지 않은 직업을 찾아보십시오!

RCMP 에 지원하려면 일련의 요건을 반드시 충족하여야 하며, 서스캐처완주 리자이너(Regina)에 있는 RCMP 아카데미에서 6 개월을 지낼 의향이 있어야 합니다. 전체 요건과 채용 계획은 다음 웹사이트를 보십시오:

www.rcmp-grc.gc.ca (English and French)

자원봉사 기회

자원봉사자는 지역 사회 치안 서비스를 성공적으로 전달하는 임무의 필수 요소이며, 자원봉사자가 경찰관, 경찰 직원, 지역 사회 고객과 자주 함께 일하는 관서에서는 특히 중요한 존재입니다.

자원봉사자 프로그램의 목적은 경찰 인력 보완이지 대체가 아닙니다. 자원봉사자는 법을 집행하거나 정규 대원이 수행하는 현업을 수행하지 않습니다.

자원봉사자는 지역 사회 치안의 거의 모든 면을 돕습니다. 다음은 몇 가지 예입니다.

- 주민 자율 방법(Block Watch)
- 대리 운전(Operation Red Nose)



- 자전거 순찰(Bike Rodeo/Patrol)
- 공항/해안 감시(Airport/Costal Watch)
- 악단(Pipes and Drums Band)
- 피해자 서비스 프로그램
- 지역 사회 자문 위원회
- 시민 방범 순찰(Citizens on Patrol)
- 거주지 경찰서

RCMP 자원봉사자는 만 16 세 이상, 책임감과 좋은 평판, 해당 수준의 신원 조회 통과 등 특정 요건을 반드시 충족하여야 합니다.

순경 보조원 프로그램

순경 보조원(Auxiliary Constable)은 제복을 입은 자원봉사자로 지역 사회 치안 활동에 참여하되 무장은 하지 않으며 RCMP 의 감독을 받습니다. 이들은 지역 사회 중심 치안 유지와 범죄 예방을 도우며, 다른 상황에서는 경찰관을 돕기도 합니다.

소년범 선도 프로그램

소년범 선도 프로그램(Restorative Justice Program)은 청소년이 자신이 저지른 범죄의 결과를 이해하도록 격려하고 더 나은 삶을 살 기회를 제공하는 자원봉사자 중심 프로그램입니다. 자원봉사자는 소년범과 피해자 간 회의를 주선하고 촉진하는 일을 돕습니다.

프로그램과 서비스

가정 폭력

가정 폭력의 형태는 신체적 학대나 정서적 학대 또는 성적 학대일 수 있습니다. 어떤 관계에서든 일어날 수 있으며, 성별, 나이, 민족 출신과 관계없이 사람들에게 영향을 줄 수 있습니다. 가정 폭력은 사생활 문제이거나 가족의 문제가 아니라 불법입니다. 누구든지 가정 폭력의 피해자는 도움을 받을 수 있습니다. 경찰이나 VictimLink BC 에 1-800-563-0808 로 연락하면 됩니다. 이들은 여러 언어로 도울 수 있습니다.

중요 범죄

캐나다에서 중요 범죄는 구별되는 집단에 대한 증오나 편견을 동기로 특정 개인이나 집단 또는 재산에 저지르는 형사 범죄로 정의됩니다. BC 주에는 증오 범죄 전담반이 있습니다. 다음은 캐나다 형법에 기술된 구별되는 집단입니다: 인종, 피부색, 민족과 언어, 종교, 나이, 심신 장애나 신체장애, 성별이나 성적 지향, 기타 이와 유사한 모든 요인.

경찰에 증오 범죄가 신고되면 심각하게 받아들입니다. 증오 범죄로 유죄 판결을 받는 사람은 증오가 동기가 아닌 다른 형사 범죄보다 더 무거운 형벌을 받을 수도 있습니다.

정부, 경찰, 지역 사회 단체는 서로 연대하여 증오 범죄에 대처하고 있습니다. 이들의 존재 목적은 정체성 공격으로 영향을 받는 개인과 지역 사회를 보호하고 지원하는 것입니다.

- 9-1-1 에 증오 범죄를 신고하십시오.

- 사건을 신고할 때, 중요 범죄를 신고한다고 하십시오.
- 공격, 폭행, 위협 같은 긴급 상황을 신고하십시오.
- 낙서, 기물 파손, 중요 선전 같은 비긴급 상황을 신고하십시오. 접수 요원이 상황을 다루는 해당 관서에 연결하여 드립니다.

정신 건강과 정신적 충격

새로운 나라에 오는 것은 쉽지 않으며, 분쟁 지역에서 오는 사람은 특히 더 어렵습니다. 정신적 충격 사건이나 일련의 사건을 겪고 나서 플래시백(flashback)과 기타 문제로 그 사건의 경험을 계속 다시 체험하는 사람들이 있습니다. 그러면 이들의 삶에 엄청난 영향을 줄 수 있습니다. 이를 외상 후 스트레스 장애(post-traumatic distress disorder)라고 하며, 정신 질환의 한 형태입니다. 정신적 충격과 외상 후 스트레스 장애는 무장 분쟁을 이유로 집과 나라를 등질 수밖에 없었던 사람들이 흔히 겪는 증상이자 상태입니다.

자신이나 사랑하는 사람에게 외상 후 스트레스 장애가 있으면 의사에게 알리는 것이 가장 좋습니다. 또한, 이 책자 끝부분의 거주지에서 도움을 받을 수 있는 곳도 찾아보십시오.

실종자

배우자나 자녀, 친구, 친척이 실종되면 경찰에 알려야 합니다. 실종 신고를 하려고 특정 기간을 **기다리지 않아도 됩니다**. 경찰은 실종자와 실종자의 평소 습관에 관한 정보를 수집합니다. 경찰은 실종자를 찾는 데 도움이 될 수 있는 사진과 기타 정보를 요구합니다.

자녀와 함께 큰 행사에 참석한다면 서로 헤어지게 되는 경우 어떻게 해야 하는지 미리 안전 계획을 세우십시오.

여기에는 공동 만남의 장소를 정하거나 자녀에게 경찰관 같은 권위 있는 인물에게 도움을 청할 수 있다고 알려주는 것이 포함될 수 있습니다.

노인 안전

이 내용은 지역 사회와 더 구체적으로는 노인과 노인을 돌보는 사람들이 노인 학대, 노인 안전 문제, 노인 대상 사기 행위 등을 인식하게 하려는 목적이 있습니다.

RCMP는 이런 사건들이 노인을 상대로 일어나지 않도록 전념하고 있으며, 경찰과 시민이 협력하면 더 안전한 지역 사회를 이룩할 수 있습니다.



예방 기법을 교육하고 의식하고 있으면 잠재적인 범죄 상황을 인식하는 데 도움이 되고 위험을 줄이거나 없애는 방법을 알 수 있습니다.

지역 사회에 참여하고 거주지 경찰을 알아두면 방법 의식을 고취할 수 있습니다. 이런 참여로 지역 사회에서 이용 가능한 프로그램과 서비스가 강화될 수 있습니다.

자세한 내용은 다음 웹사이트를 보십시오.

bc.rcmp.ca > Safety Tips > Personal Safety > Seniors Safety Guidebook (영어와 프랑스어)

노인 학대

노인 학대는 개인 거처나 기관에 사는 노인이 배우자나 자녀, 그 외 가족, 돌보는 사람, 서비스 제공자, 권한이나 신뢰 관계에 있는 다른 개인에게 당하고 있을 수 있는 폭력이나 부당한 대우 또는 방임을 말합니다.

노인 학대는 노인과 가장 자주 접촉하는 사람들의 눈에 될 수 있는 여러 행태로 나타날 수 있습니다.

노인 학대의 형태

- 방임(타인에 의한)
- 신체적 학대
- 성적 학대와 성적 지향
- 심리적 학대와 정서적 학대
- 경제적 학대(노인의 돈이나 소유물을 훔치거나 함부로 사용함)
- 기관의 학대(정원 초과, 기준 이하 및/또는 비위생적인 생활 환경)
- 권리 위반(자유와 사생활권 제한)
- 영적 학대(종교적 관행과 영적 관행, 관습, 전통을 제한하거나 거부함)

**본인이나 내가 아는 사람이 학대를 당하고 있으면
경찰에 신고하십시오!**

범죄 예방

RCMP의 범죄 예방 서비스와 프로그램의 목표는 범죄가 발생하기 전에 위험 요인을 줄여서 범죄를 예방하고 줄이는 효과적인 방법을 캐나다인들에게 제공하는 것입니다.

우리는 여러 주와 준주의 파트너 및 이해 관계자들과 긴밀히 협력하여 캐나다 전역의 지역 사회들에 나타나는 특정 범죄 문제를 대상으로 프로그램을 개발하고 시행하는 일을 하고 있습니다.

개인 안전

기본적인 일부 안전 요령을 기억하고 있으면 범죄 발생 예방이나 상황 대처에 도움이 될 수 있습니다. 간단하면서도 효과적인 요령은 항상 주위 환경을 의식하는 것입니다. 직관을 믿고 무언가 이상하다 싶으면 그 상황에서 피신하여 경찰에 연락하십시오.

강도

누군가 접근하여 말로 협박하거나 신체적으로 폭행하는 경우 그가 원하는 물건(휴대 전화, 지갑, 모자 등)을 다 주면 그 이상의 봉변을 피할 수 있습니다. 말다툼하거나 저항하면 상황이 악화될 수 있으니 피하십시오.

그 외 취할 수 있는 안전 대책은 다음과 같습니다.

- 당당하게 걸으며 주위를 의식합니다.
- 큰 가방이나 핸드백을 가지고 다니지 않습니다.
- 휴대 전화와 귀중품 같은 소지품을 눈에 띄지 않게 합니다.
- 특정 불임을 보러 가는 데 필요한 신분증, 돈 및/또는 카드만 가지고 갑니다.

자동차 범죄

자동차 범죄는 자동차 도난과 자동차 내 물건 절도를 둘 다 포함합니다. 다음과 같이 하면 이런 사건을 많이 예방할 수 있습니다.

- 자동차 도난 방지 장치 사용
- 조명이 잘 된 지역이나 사람들이 다니는 장소에 주차
- 자동차 안에서 소지품을 치움(예: 쇼핑백, 잔돈, 전자 제품, 서류 가방 등)
- 자동차의 시동을 켜둔 상태로 절대 자리를 비우지 않음
- 차고 문 개폐기를 숨겨 두거나 가지고 다님

주택 방법

주택에 기본적인 일부 안전 조치를 하면 절도범들의 표적이 될 가능성을 최소화할 수 있습니다. 요령은 다음과 같습니다.

- 집에 적절히 방법 조치를 하고 조명이 잘 되게 합니다.
- 집에 있을 때도 출입문과 창문을 잠가둡니다.
- 경보 시스템에 투자합니다.
- 장기간 집을 비우면 믿을 만한 이웃이나 친구에게 집을 돌보아달라고 합니다.

절도범은 빈 집을 노리므로 집에 사람이 있는 것처럼 보이게 하는 것이 중요합니다. 이런 일은 출입문 밖에 신문이 쌓이지 않게 하는 등 간단할 수 있습니다. 또한, 장기간 집을 비울 계획이면 보험 회사에 확인하십시오. 보험 혜택이 있으려면 주인이 집에 없는 동안 다른 사람이 집을 돌보아야 한다고 요구할 수도 있기 때문입니다.

도로 안전

자동차와 자전거 운전자, 보행자는 모두 도로를 공유하고 법을 지켜야 할 책임이 있습니다.

보행자는 인도에 머무르고 지정된 횡단보도에서 길을 건너야 합니다. 밝은 색 또는 빛을 반사하는 옷을 입어 특히 날씨가 안 좋거나 밤에는 눈에 띄게 합니다. 음악을 들으며 걸을 때는 헤드폰을 양쪽 귀에 착용하지 말고 음량을 최소화하여 주위 환경을 계속 의식하도록 합니다.

자전거 타는 사람은 반드시 도로 규칙을 지키고 헬멧을 착용합니다. 자전거를 타기 전에 제대로 작동하는지도 확인하여야 합니다.

자동차 운전자는 자동차법(Motor Vehicle Act)에 명시된 도로 규칙을 알고 있어야 합니다. 여기에는 속도 제한 표지 준수, 자동차 안전 작동 여부 확인, 모든 승객의 안전띠 착용 등이 포함됩니다. 약물이나 알코올에 취한 상태로 운전하는 것은 불법이며 체포나 벌금, 징역형을 받을 수 있습니다. 또한, BC 주에서는 운전자가 핸드 프리 기기를 사용하지 않는 한 전화를 걸거나 받으면 법을 위반하는 것입니다. 운전자는 문자 메시지도 주고 받을 수 없습니다.

아시나요?

- 자전거를 탈 때 헬멧을 착용하는 것은 법적 의무입니다.
- 무단 횡단은 횡단보도나 교통 신호등이 없는 곳에서 도로를 건너는 것을 말합니다. 무단 횡단은 범법 행위이며, 자동차가 무단 횡단자를 보지 못하고 사고를 낼 가능성이 큽니다.
- 법에 따라, 운전자와 모든 승객은 안전띠를 착용하여야 합니다.

- 몸무게 40 파운드(18kg) 미만, 키 4'9"(145cm) 미만인 어린이는 안전을 이유로 안전 의자에 앉혀야 합니다.
- 접근하던 관용 차량이 경광등을 켜고 도로변에 정차하면 운전자는 반드시 "속도를 줄이고 갓길에 차를 세워야" 합니다.

사기 행위

사기 행위를 적발하는 일이 항상 쉽지만은 않으며, 새로운 사기가 매일 고안되고 있습니다.

사기의 목표가 된 것 같은 의심이 들거나 이미 돈을 보냈다면, 창피해 하지 마십시오. 사기 당하는 사람들이 한둘이 아닙니다. 사기를 신고하거나 정보가 더 필요하다면 캐나다 사기 방지 센터(Canadian Anti-Fraud Centre)에 연락하십시오.

전화: 1-888-495-8501

웹사이트: <http://www.antifraudcentre-centreantifraude.ca> (영어와 프랑스어)

거주지 경찰이 지원하며, 명의 도용, 대중 시장 사기(텔레마케터, 온라인 사기 포함), 결재 카드 사기 등의 주제를 포함하여 안전하게 지내는 방법을 알려줄 수 있습니다. 자세한 내용은 거주지 관서에 문의하거나 다음 웹사이트를 보십시오.

bc.rcmp.ca > Safety Tips > Frauds and Scams (영어와 프랑스어)

자녀의 안전 유지

부모가 자녀의 안전을 위하여 할 수 있는 일이 많습니다.

1. 대화 – 자녀의 기분, 학교 생활, 친구에 관하여 묻습니다. 친구의 부모를 만나게 해달라고 해도 됩니다.

2. 관심 – 자녀가 무엇을 하고 있는지 알고 있고 부모가 자녀의 활동에 관심을 갖고 있음을 보여줍니다.

3. 자녀가 관심을 가질 수 있는 스포츠 및/또는 기타 활동에 참여시킵니다.

거주지 레크리에이션 센터를 통해 할 수 있는 무료 또는 저비용 여가 활동이 많습니다. 거주 도시의 웹사이트를 보고 이런 기회를 더 알아보면 됩니다.



괴롭힘

괴롭힘(bullying)은 누군가 고의적으로 무언가를 하거나 말해서 다른 사람에게 상처를 주는 경우를 말합니다. 이런 행동은 자주 반복적이고 고의적으로 일어납니다. 괴롭힘은 신체적(때리기, 밀치기)이거나, 언어적(모욕, 집적거림)이거나, 사회적(왕따, 소문)이거나, 사이버적(온라인, 소셜 미디어)일 수 있습니다.

괴롭힘을 방지하는 일반적인 요령

- 자녀와 시간을 함께 보내면 신뢰 관계 형성에 도움이 됩니다. 자녀가 부모를 신뢰하고 부모의 지지를 받고 있다는 것을 알면 문제가 생겼을 때 부모에게 이야기하기가 훨씬 더 쉽습니다.

- 자녀에게 좋은 역할 모델이 되고 다른 사람들을 문화적 배경이나 성별, 능력과 관계없이 존중하도록 가르칩니다.
- 괴롭힘이 실제로 발생하기 전에 자녀에게 여러 형태의 괴롭힘과 그 결과를 교육합니다. 누군가 괴롭힘 당하는 것을 보면 항의하라고 권합니다.
- 다른 부모 및 교직원과 연락하면서 자녀에게 무슨 일이 있는지 계속 알고 지냅니다.
- 자녀가 자신감과 자존감을 키울 수 있는 그룹이나 클럽에 들어가도록 권하고 또래 간 관계를 강화하고 우정을 쌓을 기회를 제공합니다.

인터넷 안전

인터넷은 점점 더 많은 사람이 이용하면서 일상 생활의 일부가 되었습니다. 인터넷은 가정, 학교, 도서관의 컴퓨터와 휴대 전화로 쉽게 접속할 수 있습니다. 부모는 자녀가 안전하게 인터넷을 사용하도록 지도할 수 있습니다. 일부 우려되는 점들로 부적절한 자료나 괴롭힘, 희롱, 사기를 들 수 있습니다.

지도 요령

- 자녀가 인터넷을 하는 동안 점검합니다 – 컴퓨터를 부엌처럼 가족이 자주 사용하는 곳에 둡니다.
- 이름, 생년월일, 사회 보험 번호 등 개인 정보를 알려주지 않습니다. 특정 서비스용 양식을 작성할 때는 웹사이트 주소를 URL 주소 표시줄에 입력하여 작성하도록 하십시오. 개인 정보를 링크나 이메일을 통해 제공하지 마십시오.
- 메시지가든 그림이든 온라인에 게시하는 내용에 주의를 기울입니다. 일단 인터넷에 올리면 지우기 힘들며, 직장에 지원할 때 영향을 줄 수 있습니다.

거주지 관서나 다음 웹사이트에서 더 많은 요령과 정보를 구할 수 있습니다: bc.rcmp.ca > Safety Tips > Children/Youth (영어와 프랑스어)

갱단

갱단(gang)은 돈, 세력, 인정 등을 목적으로 범죄를 저지르는 조직의 무리입니다. 청소년은 민족 출신이나 재정 상황과 관계없이 갱단에 가담할 수 있습니다.

갱단 가담 징후는 다음과 같습니다.

- 밤에 늦게 다닌다.
- 다쳤는데 설명을 잘 못한다.
- 가족, 평소 어울리던 친구들과 시간을 덜 보낸다.
- 새 친구들을 숨기거나 친구들이 갑자기 바뀐다.
- 평소에 가지고 있지 않거나 가질 형편이 안 되는 돈이나 물건이 생긴다.
- 특정 색깔(갱단 색상)의 옷을 선호한다.
- 공책이나 침실 벽 같은 개인 물품에 낙서를 한다.
- 손이나 몸에 문신을 하거나 갱단 상징 표시를 한다.

약물

부모는 약물이 미칠 수 있는 해로운 영향에 관하여 자녀를 교육하는 것이 중요합니다. 가장 좋은 방법은 부모가 먼저 공부하는 것입니다. 교육과 경각심이 예방의 열쇠입니다. 거주지 경찰은 학교와 공동으로 어린이와 청소년에게 약물 경각심 고취 정보를 자주 알려줍니다.

아시나요?

- 술과 담배는 청소년이 가장 많이 사용하는 물질입니다.
- 진통제 같은 처방 약도 환각제로 사용되기도 하며, 심각한 영향을 미칠 수 있습니다. 다른 사람에게 처방된 약을 먹는다면 문제가 더 심각할 수 있습니다.
- 접착제, 세척액, 스프레이 같이 흔한 가정용품도 사용될 수 있으며, 건강에 심각한 영향을 줄 수 있습니다.



BC 주에서 도움을 받을 수 있는 곳

- 범죄 방지 제보(Crime Stoppers)** 1-800-222-8477 (TIPS)
 범죄 정보 제공(익명)
- 교통 경찰(Transit Police)** 문자 877777
 스카이 트레인이나 버스, 정거장, 정류장에 관한 문제 신고
- 피해자링크(VictimLink)** 1-800-563-0808
 범죄 피해자는 하루 24 시간 연중무휴 연락 가능
- BC211** 2-1-1
 거주지 지역 사회나 정부, 사회 복지 서비스 연결 www.bc211.ca/
- ICBC** 604-520-8222
 운전자 서비스 및 사고 청구 시 하루 24 시간 연중무휴 이용
- 보이스 피싱(Phone busters)** 1-888-495-8501
 전화를 이용한 사기 행위 신고
- BC 이민자 봉사회(Immigrant Services Society of BC)(ISSofBC)** www.issobbc.org
 이민자와 난민의 정착, 구직, 캐나다에서 새 출발에 필요한 모든 지식 습득 지원 서비스 제공
- BC 위기 상황 상담 전화 협회(Crisis Line Association of BC)** 1-800-784-2433
 자살 생각 등 위기 상황을 하루 24 시간 연중무휴 전화로 상담
- 헬스링크 BC(HealthLink BC)** 811
 정신 건강 포함 무료 건강 정보 이용. 번역, 통역 제공 가능. www.healthlinkbc.ca
- 켈티 정신 건강 자원 센터(Kelty Mental Health Resource Centre)** 1-800-665-1822
 어린이, 청소년, 가족을 위한 정신 건강과 물질 사용 관련 문제
- 다이버시티 지역 사회 자원 협회(Diversecity Community Resources Society)** 604-597-0205
 특히 분쟁 지역 출신 난민에게 위기 중재, 정신적 충격 상담 서비스 제공 www.dcrs.ca
- 알코올과 약물 정보 및 소개 서비스** 1-800-663-1441
 로어 메인랜드: 604-660-9382
 물질 남용 문제로 도움이 필요한 사람들이 하루 24 시간 연중무휴 이용 가능
- 문제성 도박 도움의 전화(Problem Gambling Help Line)** 1-888-795-6111
 도박으로 악영향을 받은 사람들을 위한 24 시간 정보와 소개 서비스